

Resultado das Eleições Municipais de 15-11-72 - Para Prefeito

ESTADO
SANTA CATARINA

N.º	MUNICÍPIO	ARENA	M D B	BRANCOS	NULOS	TOTAL	ELEITORADO	ABS. %
1	Abelardo Luz	2 327	2 180	46	50	4 603	5 511	16,48
2	Agrolândia	2 171	-	207	100	2 478	2 702	8,29
3	Agronômica	1 473	-	407	26	1 906	2 193	13,09
4	Água Doce	1 550	-	920	3	2 473	3 353	26,24
5	Águas de Chapecó	Nomeado-Estância						
6	Águas Mornas	1 946	-	59	16	2 021	2 237	7,11
7	Alfredo Wagner	1 823	1 527	66	58	3 474	4 158	16,45
8	Anchieta	1 534	-	166	17	1 717	1 899	9,58
9	Angelina	2 742	-	37	16	2 795	2 870	2,61
10	Anita Garibaldi	2 414	3 028	121	51	5 614	6 585	14,75
11	Anitápolis	932	-	398	4	1 334	1 646	18,96
12	Antonio Carlos	1 741	-	412	114	2 267	2 559	11,41
13	Araquari	1 413	1 810	34	44	3 301	3 831	13,84
14	Araranguá	5 073	3 886	167	93	9 219	10 626	13,24
	Armazém	1 478	846	72	17	2 413	2 804	13,95
16	Arroio Trinta	922	-	11	3	936	1 081	13,41
17	Ascurra	1 533	-	274	13	1 820	2 054	11,39
18	Atalanta	1 076	-	148	210	1 434	1 655	13,35
19	Aurora	1 607	-	474	85	2 166	2 339	7,40
20	Balneário Camboriú	4 488	-	83	88	4 659	5 178	10,02
21	Barra Velha	1 766	1 508	69	78	3 421	4 165	17,86
22	Benedito Novo	3 227	1 796	75	40	5 138	5 582	7,96
23	Biguaçu	3 289	-	1 440	300	5 029	5 887	14,58
24	Blumenau	20 175	22 787	539	964	44 465	48 452	8,23
25	B. Jardim da Serra	2 065	-	27	20	2 112	2 401	12,04
26	Bom Retiro	3 159	-	57	48	3 264	4 068	19,77
27	Botuverã	1 475	-	11	9	1 495	1 591	6,04
28	Braço do Norte	3 210	1 551	44	69	4 874	5 552	12,21
29	Brusque	6 954	7 693	183	385	15 215	16 595	8,32
30	Caçador	8 726	1 090	204	232	10 252	12 239	16,24
31	Caibi	1 129	-	378	7	1 514	1 643	7,85
32	Camboriú	2 108	1 602	57	88	3 855	4 316	10,69
33	Campo Alegre	1 389	1 439	44	40	2 912	3 159	7,72
	Campo Belo do Sul	2 437	-	759	32	3 228	4 238	23,83
35	Campo Erê	1 292	2 839	93	54	4 278	4 894	12,59
36	Campos Novos	5 865	6 493	183	215	12 756	15 095	15,50
37	Canelinha	2 381	-	42	21	2 444	2 837	13,85
38	Canoinhas	5 439	5 056	256	266	11 017	13 372	17,61
39	Capinzal	1 437	1 783	32	25	3 277	3 809	13,97
40	Catanduvas	1 564	1 383	45	34	3 026	3 600	15,95
41	Caxambu do Sul	2 535	-	499	14	3 048	3 296	7,53
42	Chapecó	10 076	7 478	431	265	18 250	20 155	9,45
43	Concórdia	10 897	7 058	421	131	18 507	20 295	8,81
44	Coronel Freitas	3 647	-	1 045	19	4 711	5 165	8,79
45	Corupá	2 326	1 503	52	71	3 952	4 301	8,12
46	Criciúma	14 561	13 124	561	1 465	29 711	32 839	9,53
47	Cunha Porã	1 226	3 052	96	66	4 440	4 960	10,48
48	Curitibanos	6 167	5 537	244	99	12 047	15 021	19,80
49	Descanso	Nomeado-Segurança						
50	Dionísio Cerqueira	Nomeado-Segurança						
51	Dona Emma	1 180	-	133	221	1 534	1 951	21,37
52	Erval Velho	1 063	975	18	39	2 095	2 471	15,22
53	Fachinal Guedes	1 613	-	312	1	1 926	2 279	15,49
54	Florianópolis	Nomeado-Capital						
55	Fraiburgo	2 789	-	82	24	2 895	3 696	21,67
56	Galvão	1 106	1 109	26	9	2 250	2 645	14,93
	A transportar....	176 516	110 133	12 560	6 359	305 568	347 850	

Resultado das Eleições Municipais de 15-11-72 - Para Prefeito

ESTADO
SANTA CATARINA

N.º	MUNICÍPIO	ARENA	M D B	BRANCOS	NULOS	TOTAL	ELEITORADO	ABS. %
	Transporte.....	176 516	110 133	12 560	6 359	305 568	347 850	-
57	Garopaba	1 882	-	57	7	1 946	2 150	10,67
58	Garuva	2 168	-	35	45	2 248	2 701	16,77
59	Gaspar	3 664	3 698	96	80	7 538	8 209	8,07
60	Gov.Celso Ramos	1 129	-	420	286	1 835	2 134	14,01
61	Grão-Pará	1 061	943	47	19	2 070	2 342	11,62
62	Gravatal	Nomeado-Estância						
63	Guabiruba	2 702	-	28	14	2 744	2 812	2,42
64	Guaraciaba	Nomeado-Segurança						
65	Guaramirim	2 472	1 194	63	39	3 768	4 175	9,75
66	Guarujá do Sul	961	-	454	5	1 420	1 662	14,56
67	Herval d'Oeste	2 343	2 091	90	90	4 614	5 798	20,42
68	Ibicaré	749	908	24	10	1 691	2 292	26,22
69	Ibirama	3 318	4 598	71	54	8 041	9 311	13,64
70	Içara	2 778	3 459	137	165	6 539	7 136	8,37
71	Ilhota	2 654	510	60	45	3 269	4 135	20,94
72	Imarui	4 643	-	1 272	66	5 989	7 699	22,32
73	Imbituba	2 561	3 154	179	115	6 009	6 891	12,80
74	Imbuia	1 106	-	10	9	1 125	1 277	11,90
75	Indaial	4 015	4 884	140	71	9 110	9 891	7,90
76	Ipirá	740	1 097	31	10	1 878	2 071	10,32
77	Ipumirim	2 021	-	263	9	2 293	2 593	11,57
78	Itani	1 072	707	22	19	1 820	2 099	13,29
79	Irineópolis	1 794	-	499	31	2 324	2 666	12,83
80	Itá	1 111	1 095	67	29	2 302	2 484	7,33
81	Itaiópolis	7 200	-	143	151	7 494	8 499	11,83
82	Itajaí	12 530	8 030	336	498	21 394	26 004	17,73
83	Itapema	1 374	-	17	20	1 411	1 511	6,62
84	Itapiranga	Nomeado-Segurança						
85	Ituporanga	4 003	-	704	693	5 400	6 086	11,27
86	Jaborá	871	703	15	15	1 604	2 074	22,66
87	Jacinto Machado	2 324	1 841	85	58	4 308	4 666	7,67
88	Jaguaruna	4 355	-	71	31	4 457	4 915	9,32
89	Jaraguá do Sul	7 360	6 821	255	266	14 702	15 660	6,12
90	Joaçaba	3 351	4 983	127	271	8 732	10 802	19,16
91	Joinville	20 905	31 634	679	1 293	54 511	60 935	10,54
92	Lacerdópolis	694	-	71	122	887	1 021	13,13
93	Lages	18 316	24 284	773	849	44 222	54 000	18,11
94	Laguna	8 265	3 780	279	286	12 610	14 903	15,39
95	Laurentino	1 618	-	196	5	1 819	2 025	10,17
96	Lauro Müller	2 067	2 609	45	26	4 747	5 518	13,97
97	Lebon Régis	2 708	-	114	39	2 861	3 585	20,20
98	Leoberto Leal	1 336	-	10	50	1 396	1 660	15,90
99	Lontras	909	1 842	69	45	2 865	3 204	10,59
100	Luiz Alves	1 604	1 356	48	44	3 052	3 392	10,03
101	Mafra	12 157	-	240	306	12 703	14 034	9,49
102	Major Garcia	1 839	-	25	14	1 878	2 205	14,83
103	Major Vieira	1 460	-	192	156	1 808	2 160	16,30
104	Maracajá	1 673	-	22	11	1 706	1 919	11,10
105	Maravilha	2 898	2 418	37	47	5 400	6 246	13,55
106	Massaranduba	2 589	2 051	121	55	4 816	5 127	6,07
107	Matos Costa	1 023	589	45	28	1 685	2 038	17,32
108	Meleiro	3 588	-	79	27	3 694	3 977	7,12
109	Modelo	1 422	1 945	42	53	3 462	3 851	10,10
110	Mondai	2 607	3 284	135	72	6 098	7 099	14,10
111	Monte Castelo	2 378	-	28	27	2 433	2 985	18,49
112	Morro da Fumaça	1 381	-	719	43	2 143	2 347	8,69
	A transportar....	360 265	236 641	22 347	13 178	632 431	724 826	




Resultado das Eleições Municipais de 15-11-72 - Para Prefeito

ESTADO
SANTA CATARINA

N.º	MUNICÍPIO	ARENA	M D B	BRANCOS	NULOS	TOTAL	ELEITORADO	ABS. %
	Transporte.....	360 265	236 641	22 347	13 178	632 431	724 826	
113	Navegantes	<u>1 925</u>	<u>1 597</u>	73	91	3 686	4 412	16,46
114	Nova Erechim	861	-	77	15	953	1 032	7,66
115	Nova Trento	<u>3 603</u>	-	66	41	3 710	4 322	14,16
116	Nova Veneza	<u>2 506</u>	-	632	70	3 208	3 491	8,11
117	Orleans	3 635	1 707	164	141	5 647	6 290	10,22
118	Ouro	1 880	-	329	84	2 293	2 601	11,84
119	Palhoça	<u>2 920</u>	<u>3 931</u>	171	202	7 224	7 949	99,12
120	Palma Sola	<u>1 004</u>	-	419	46	1 469	1 839	20,12
121	Palmitos	4 099	-	1 290	67	5 456	6 147	11,24
122	Papanduva	<u>3 087</u>	-	66	33	3 186	3 843	17,10
123	Paulo Lopes	<u>1 813</u>	-	63	25	1 901	2 160	12,19
124	Pedras Grandes	Nomeado-Estância						
125	Penha	<u>2 389</u>	-	29	25	2 443	3 026	19,27
	Peritiba	<u>385</u>	641	10	2	1 038	1 270	18,27
127	Petrolândia	<u>1 802</u>	<u>747</u>	47	21	2 617	2 955	11,44
128	Piçarras	<u>1 068</u>	<u>638</u>	13	16	1 735	2 060	15,77
129	Pinhalzinho	<u>2 298</u>	-	538	10	2 846	3 249	12,40
130	Pinheiro Preto	382	312	13	6	713	840	15,12
131	Piratuba	Nomeado-Estância						
132	Pomerode	<u>2 062</u>	<u>3 939</u>	103	51	6 155	6 388	3,65
133	Ponte Alta	<u>1 832</u>	-	29	17	1 878	2 379	21,06
134	Ponte Serrada	<u>1 189</u>	1 580	92	25	2 886	3 278	11,95
135	Porto Belo	<u>1 969</u>	-	30	16	2 015	2 434	17,22
136	Porto União	<u>6 475</u>	<u>243</u>	103	164	6 985	8 368	16,53
137	Pouso Redondo	<u>1 971</u>	<u>1 462</u>	86	54	3 573	4 137	13,63
138	Praia Grande	<u>2 097</u>	-	375	6	2 478	3 241	23,54
139	Pres. Castelo Branco	674	-	14	1	689	872	20,99
140	Pres. Getúlio	<u>1 975</u>	<u>2 046</u>	46	17	4 084	4 752	14,05
141	Pres. Nereu	573	<u>796</u>	13	12	1 394	1 601	12,93
142	Quilombo	<u>2 508</u>	<u>1 710</u>	63	38	4 319	4 891	10,22
143	Rancho Queimado	600	<u>307</u>	40	14	961	1 107	13,18
144	Rio das Antas	<u>1 341</u>	-	722	118	2 181	2 681	18,65
	Rio do Campo	<u>1 266</u>	-	392	113	1 771	2 012	11,98
146	Rio dos Cedros	<u>4 205</u>	-	32	17	4 254	4 532	6,14
147	Rio Fortuna	<u>1 238</u>	-	344	11	1 593	1 801	11,55
148	Rio Negrinho	3 142	<u>2 209</u>	103	134	5 588	5 968	6,37
149	Rio do Oeste	<u>1 969</u>	<u>1 221</u>	87	30	3 307	3 755	11,93
150	Rio do Sul	5 128	<u>6 191</u>	126	217	11 662	13 463	13,38
151	Rodeio	<u>1 401</u>	<u>1 725</u>	53	34	3 213	3 499	8,17
152	Romelândia	<u>781</u>	914	12	12	1 719	1 811	5,08
153	Salate	<u>1 338</u>	-	408	125	1 871	2 067	9,48
154	Salto Veloso	730	-	136	12	878	1 085	9,08
155	Santa Cecília	<u>3 369</u>	<u>1 791</u>	109	71	4 340	5 369	10,02
156	S. Rosa de Lima	550	-	59	2	611	739	17,32
157	S. Amaro da Imperatriz	Nomeado-Estância						
158	São Bento do Sul	<u>5 692</u>	-	1 881	201	7 774	8 401	7,46
159	São Bonifácio	<u>1 430</u>	-	25	11	1 466	1 622	69,74
160	São Carlos	<u>1 726</u>	2 041	44	26	3 837	4 173	8,05
161	São Domingos	<u>1 516</u>	-	54	1 182	2 752	3 129	12,05
162	S. Francisco do Sul	<u>3 530</u>	<u>3 091</u>	91	112	6 824	8 408	18,84
163	S. João Batista	<u>2 394</u>	<u>1 387</u>	60	74	3 915	4 573	14,39
164	S. João do Sul	<u>2 718</u>	-	59	23	2 800	3 406	17,79
165	São Joaquim	10 004	-	132	108	10 244	11 502	10,94
166	São José	<u>6 955</u>	<u>1 950</u>	1 345	1 202	11 452	11 848	3,34
167	S. José do Cedro	Nomeado-Segurança						
168	S. José do Cerrito	<u>4 840</u>	-	41	18	4 899	5 559	11,88
	A transportar....	486 110	280 817	33 656	18 341	818 924	937 153	

Resultado das Eleições Municipais de 15-11-72 - Para Prefeito



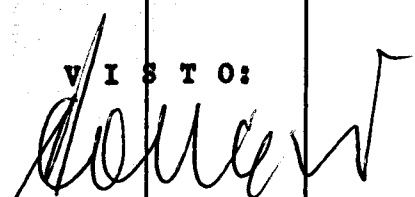
ESTADO

N.º	MUNICÍPIO	ARENA	M D B	BRANCOS	NULOS	TOTAL	ELEITORADO	ABS. %
	Transporte.....	486 110	280 817	33 656	18 341	818 924	937 153	
169	S. Lourenço Oeste	2 402	3 042	73	44	5 561	6 170	9,87
170	São Ludgero	1 268	-	321	14	1 603	1 897	15,50
171	São Martinho	944	-	427	10	1 381	1 710	19,24
172	S. Miguel d'Oeste	Nomeado-Segurança						
173	Saudades	1 647	-	1 050	11	2 708	2 963	8,61
174	Schroeder	1 330	-	201	12	1 543	1 648	6,37
175	Seara	2 243	2 412	73	26	4 754	5 120	7,15
176	Siderópolis	4 179	-	65	38	4 282	4 794	10,68
177	Sombrio	4 028	2 087	91	56	6 262	7 559	17,16
178	Taió	4 819	-	1 034	403	6 256	7 269	13,94
179	Tangará	2 123	2 409	58	34	4 624	5 459	15,30
180	Tijucas	2 397	2 029	136	67	4 629	5 561	16,76
181	Timbê do Sul	814	1 059	29	32	1 934	2 139	9,58
182	Timbó	2 133	3 724	114	64	6 035	6 499	7,14
183	Três Barras	1 828	-	34	20	1 882	2 181	13,71
184	Treze de Maio	3 027	-	46	8	3 081	3 279	6,04
185	Treze Tilias	628	616	20	7	1 271	1 587	19,91
186	Trombudo Central	2 196	-	536	198	2 930	3 466	15,47
187	Tubarão	12 467	10 517	313	418	23 715	26 796	11,50
188	Turvo	3 850	-	67	23	3 940	4 352	9,47
189	Urubici	4 333	-	51	29	4 413	5 181	14,83
190	Urussanga	3 131	3 748	97	64	7 040	7 584	7,17
191	Vargeão	545	-	144	1	690	805	14,29
192	Vidal Ramos	2 097	-	350	438	2 885	3 353	13,96
193	Videira	5 455	2 537	86	95	8 173	9 168	10,85
194	Witmarsum	711	648	20	22	1 401	1 679	16,56
195	Xanxerê	7 919	-	61	27	8 007	9 700	17,45
196	Xavantina	1 620	-	32	10	1 662	1 962	15,29
197	Xaxim	-	5 018	1 188	517	6 723	8 293	18,93
T O T A L:		566 244	320 663	40 373	21 029	948 309	1 085 327	12,64
RESUMO:		Eleitos pela ARENA:..... 144 Eleitos pelo M D B:..... 41 T O T A L:..... 185						
Subsecretaria de Controle Geral de Eleitores, em 20 de maio de 1977.								
 Diretor da SSCGE.		 Chefe do Serviço de Estatística						
		V I S T O:  Diretor Geral						

Resultado das Eleições Municipais de 15-11-72 - Para Prefeito

ESTADO

SANTA CATARINA

N.º	MUNICÍPIO	ARENA	M D B	BRANCOS	NULOS	TOTAL	ELEITORADO	ABS. %
1	Florianópolis	Nomeado	- Capital			50 547	57 283	
2	Descanso	Nomeado	- Segurança			3 584	3 859	
3	Dionísio Cerqueira	Nomeado	- Segurança			1 947	2 981	
4	Guaraciaba	Nomeado	- Segurança			3 131	3 350	
5	Itapiranga	Nomeado	- Segurança			7 289	8 412	
6	S. José do Cedro	Nomeado	- Segurança			4 063	4 926	
7	S. Miguel d'Oeste	Nomeado	- Segurança			7 634	8 674	
8	Águas de Chapecó	Nomeado	- Estância			2 219	2 520	
9	Gravatal	Nomeado	- Estância			2 711	3 210	
10	Pedras Grandes	Nomeado	- Estância			2 108	2 323	
11	Piratuba	Nomeado	- Estância			1 575	1 971	
12	S. Amaro Imperatriz	Nomeado	- Estância			3 748	4 279	
T O T A L.....						90 556	103.788	
<p>Subsecretaria de Controle Geral de Eleitores, em 22 de maio de 1977.</p>								
 Diretor da SSCGE			 Chefe do Serviço de Estatística					
			<p>V I S T O:</p>  Diretor Geral					